

REPORTE DATOS PROGRAMA ASISTENCIA

Marzo a mayo 2024



Contenidos de datos presentes en este reporte:

- 1 > ALCANCE PROGRAMA ASISTENCIA
- 2 > INDICADOR INASISTENCIA GRAVE
- 3 > INDICADOR AUSENTISMO CRÓNICO
- 4 > INDICADOR PROMEDIO DE ASISTENCIA

1

DATOS ALCANCE IMPLEMENTACIÓN PROGRAMA ASISTENCIA 2024

N de colaboraciones	Nº total de establecimientos	Nº total salas	Nº de NT	Nº de salas JI	Total niños/as
11	276	582	328	254	16.145

2 DATOS INASISTENCIA GRAVE

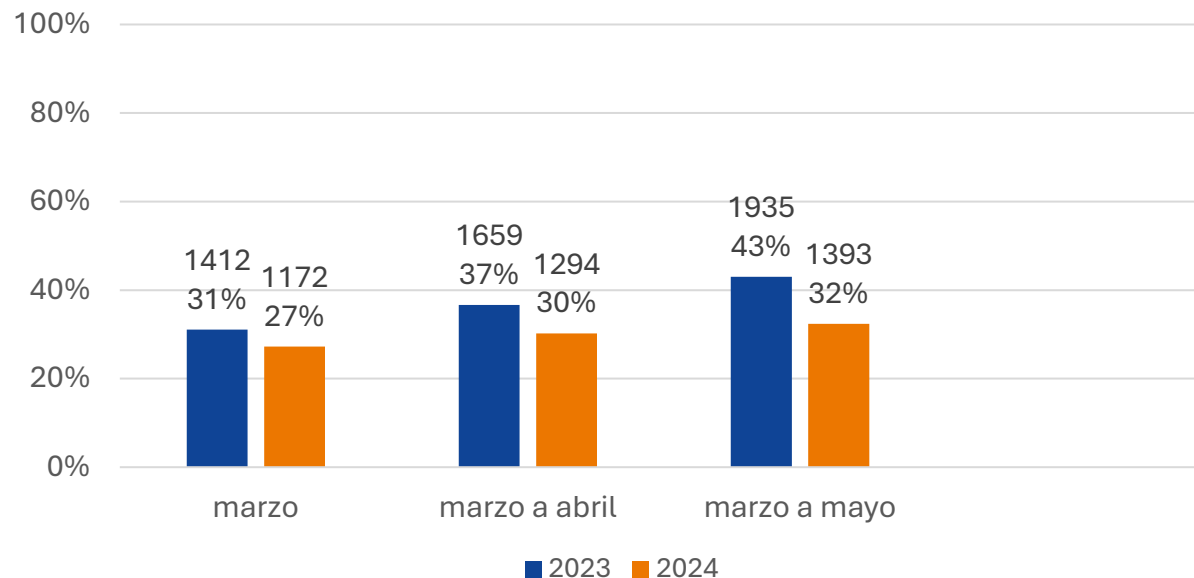
3.1.- Niños/as NT del Programa de Asistencia que presentan inasistencia grave de marzo a mayo (asisten menos del 85% de los días de marzo a mayo)

Número de niños/as ingresados	Mar	Abril	Mayo
2023	4545	4528	4500
2024	4303	4287	3960

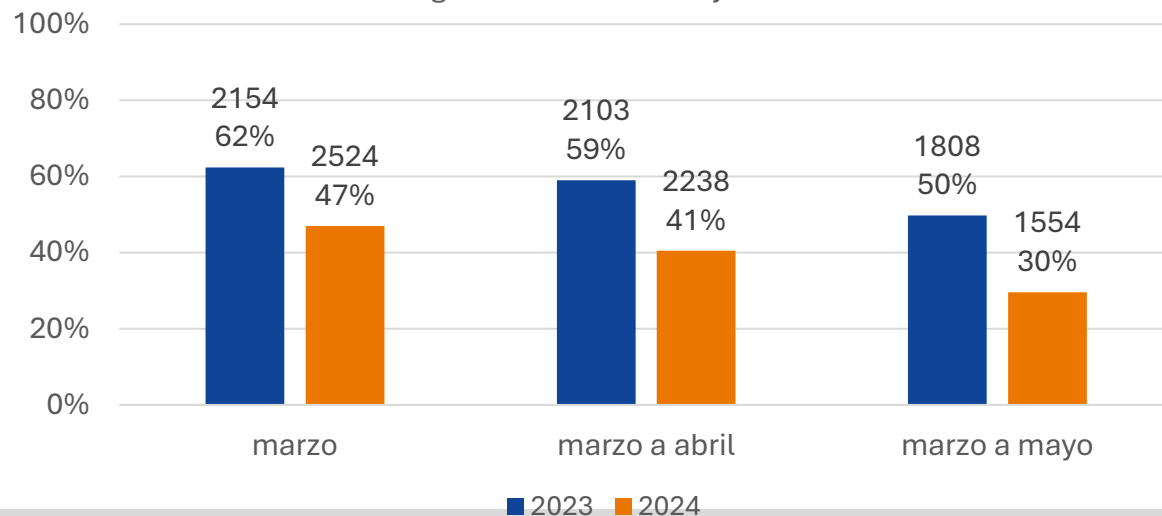
3.2.- Niños/as JI del Programa de asistencia que presentan inasistencia grave de marzo a mayo (asisten menos del 85% de los días de marzo a mayo)

Número de niños/as ingresados	Mar	Abril	mayo
2023	3455	3564	3634
2024	6316	5526	5247

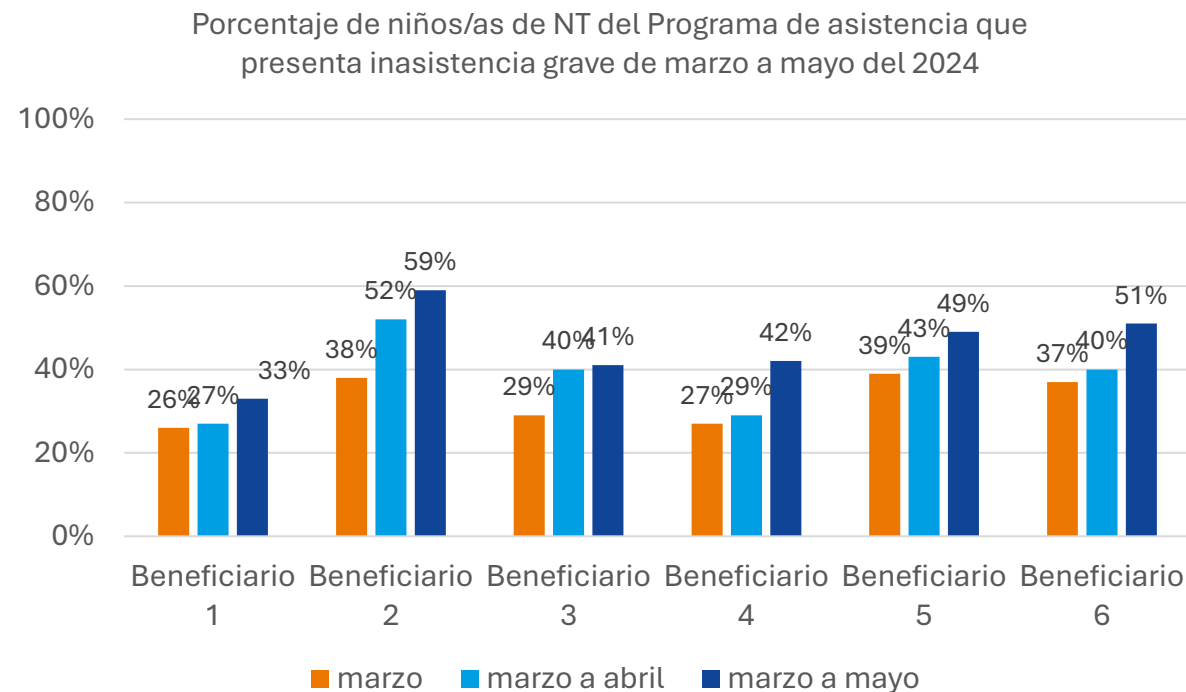
Porcentaje de niños/as de NT del Programa asistencia que presentan inasistencia grave de marzo a mayo 2023 vs 2024



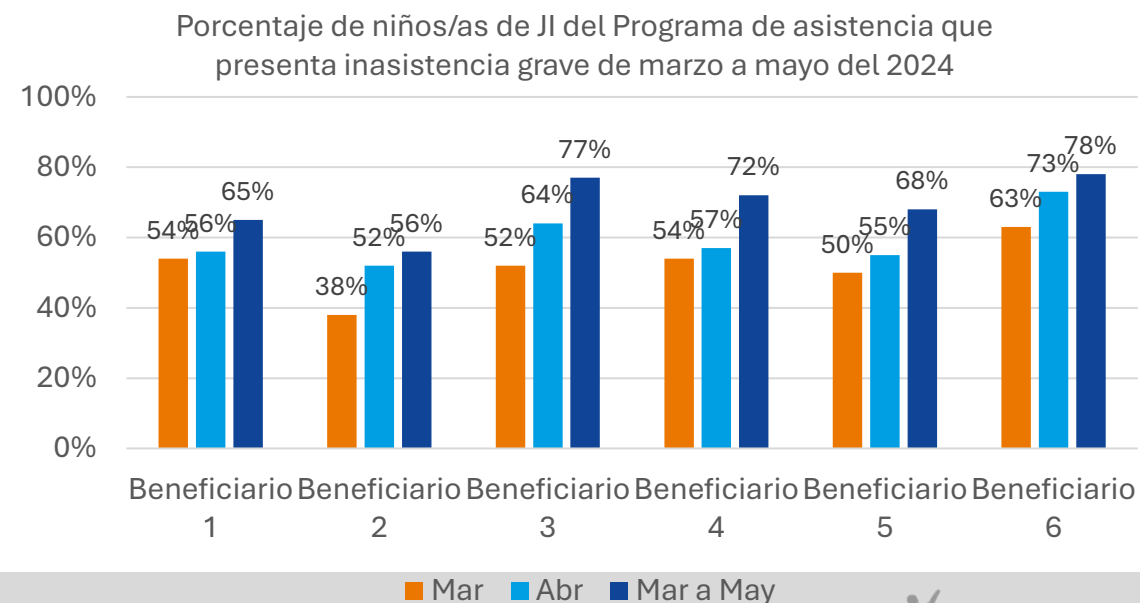
Porcentaje de niños/as de JI del Programa asistencia que presentan inasistencia grave de marzo a mayo 2023 vs 2024



3.3.- Niños/as NT según colaboraciones del Programa de Asistencia que presentan inasistencia grave de marzo a mayo (asisten menos del 85% de los días de marzo a mayo)



3.4.- Niños/as JI según colaboraciones del Programa de asistencia que presentan inasistencia grave de marzo a la fecha (asisten menos del 85% de los días de marzo a mayo)

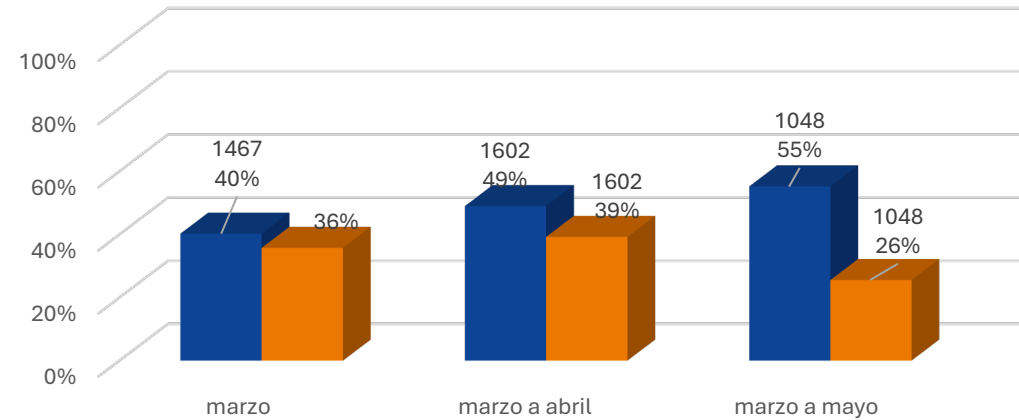


3 DATOS AUSENTISMO CRÓNICO (AC)

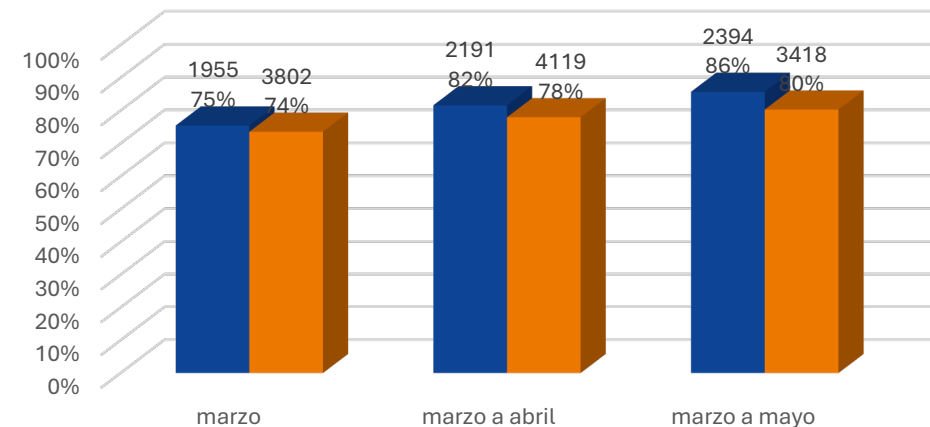
4.1.- **Niños/as NT del Programa de Asistencia** que presentan ausentismo crónico de marzo a mayo (asisten menos del 90% de los días de marzo a la fecha)

4.2.- **Niños/as JI del Programa de asistencia** que presentan ausentismo crónico de marzo a mayo (asisten menos del 90% de los días de marzo a la fecha)

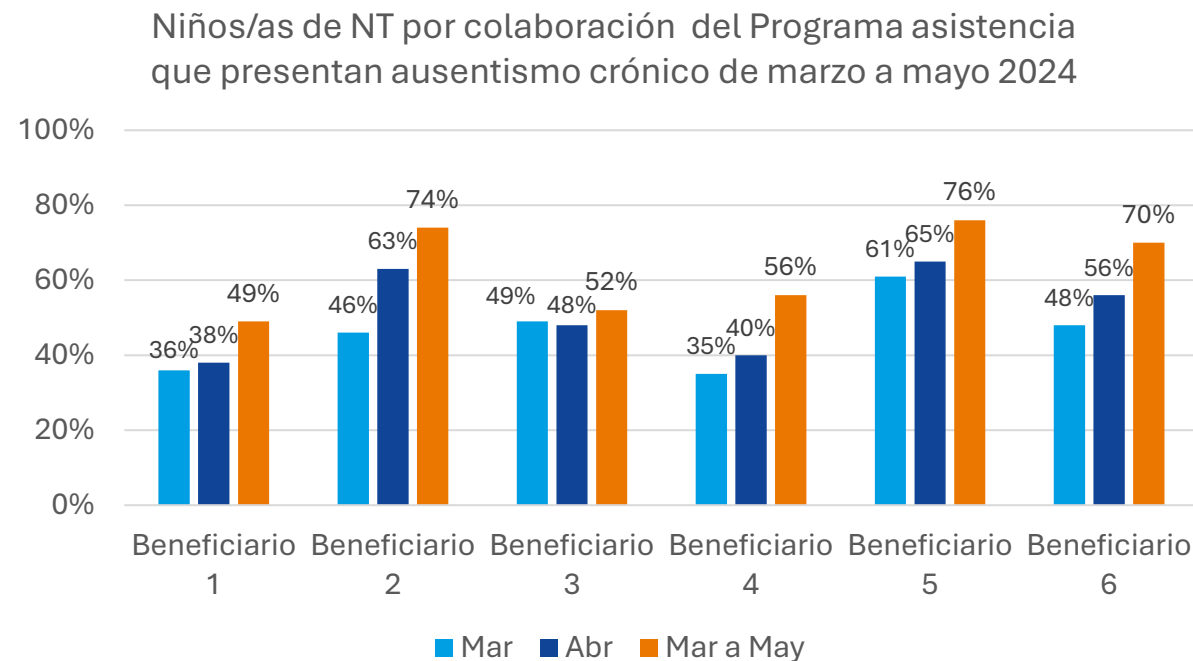
Niños/as de NT del Programa asistencia que presentan Ausentismo Crónico de marzo a mayo 2024



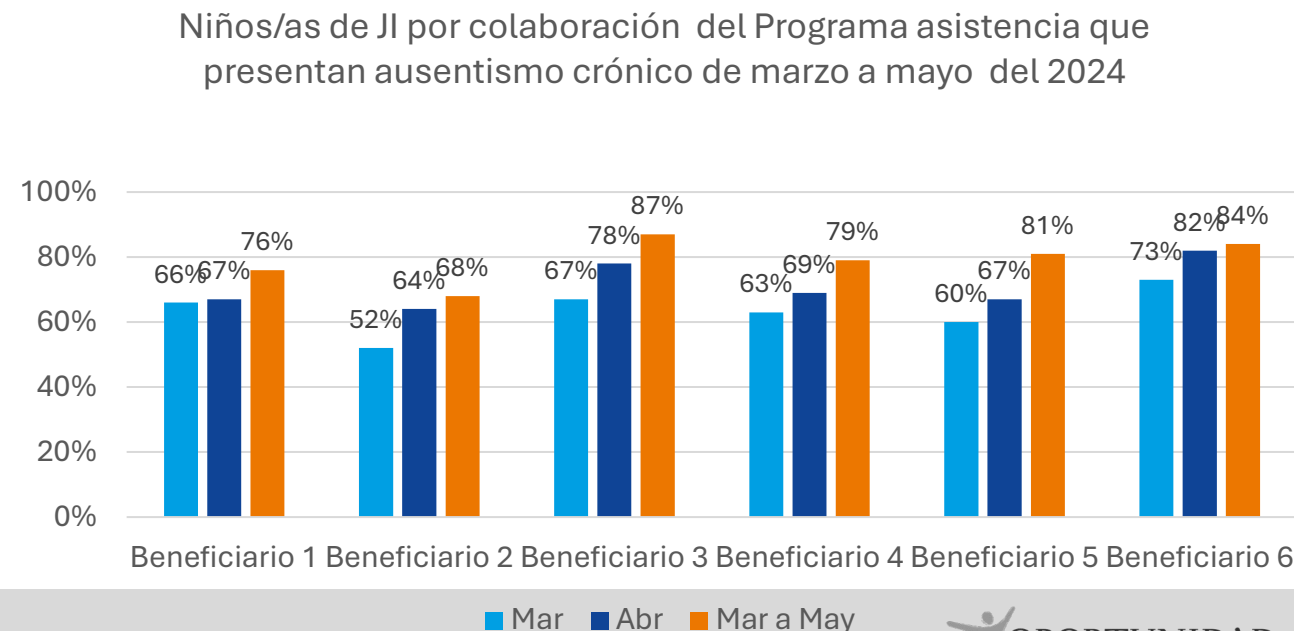
Niños/as de JI del Programa asistencia que presentan Ausentismo Crónico de marzo a mayo



4.3.- Niños/as NT según colaboraciones del Programa de Asistencia que presentan ausentismo crónico de marzo mayo (asisten menos del 90% de los días de marzo a la fecha)

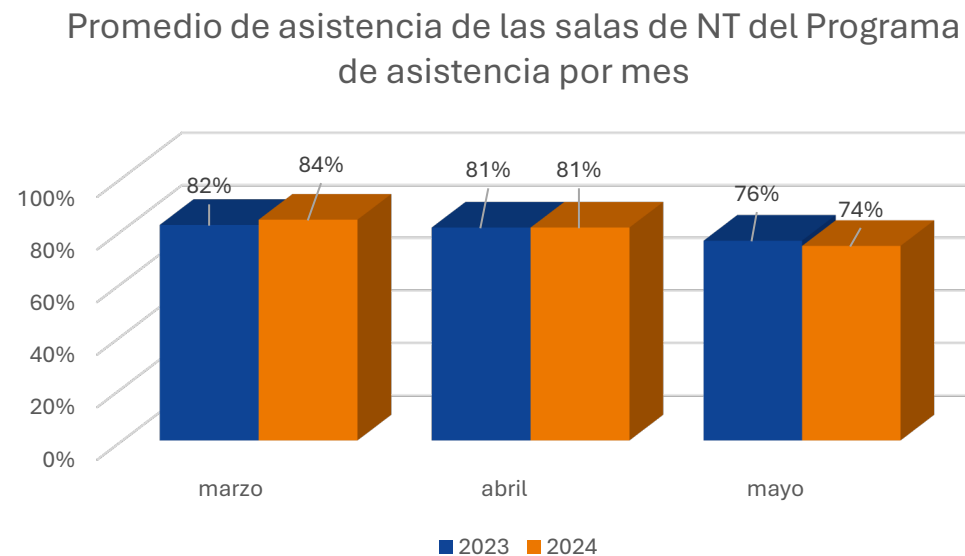


4.4.- Niños/as JI según colaboraciones del Programa de asistencia que presentan ausentismo crónico de marzo a mayo (asisten menos del 90% de los días de marzo a la fecha)

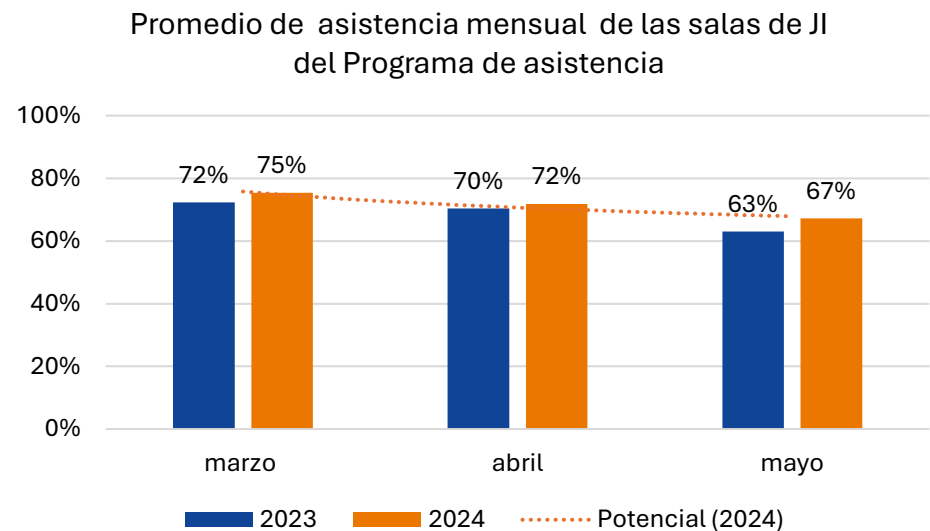


4 DATOS PROMEDIO DE ASISTENCIA

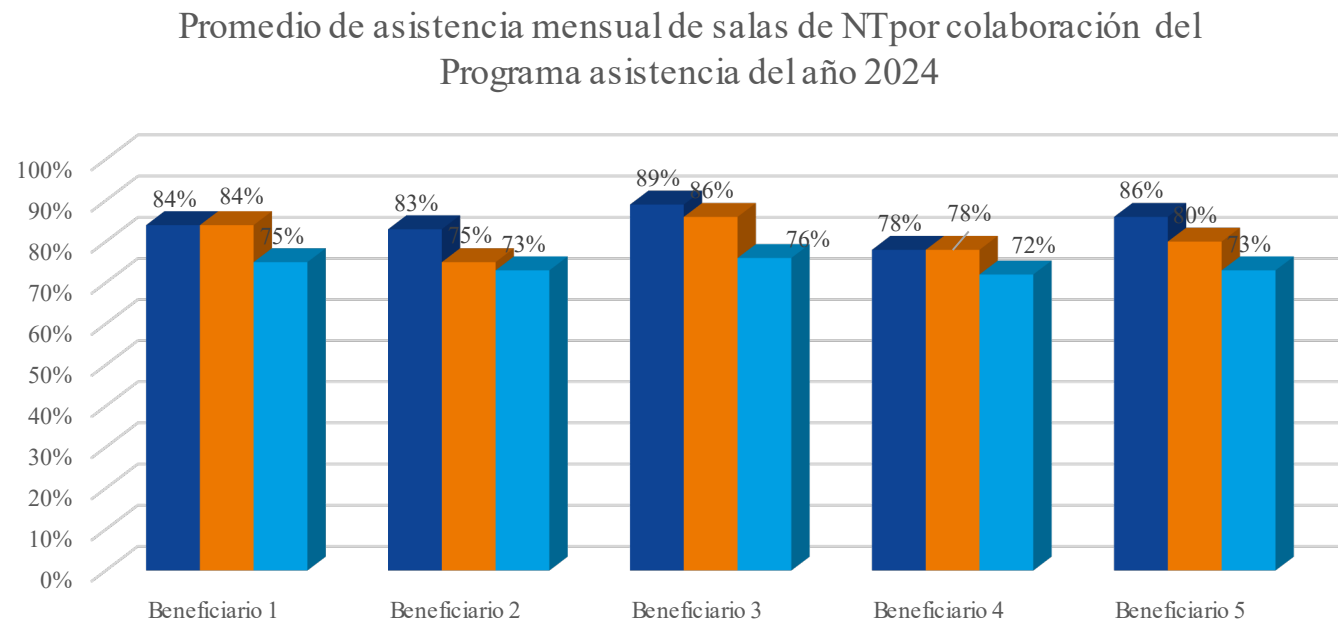
5.1.- Promedio de asistencia mensual de las salas NT del Programa de Asistencia



5.2.- Promedio de asistencia mensual de las salas de JI del Programa de asistencia



5.3.- Promedio de asistencia mensual de las salas NT según colaboraciones del Programa de Asistencia



5.4.- Promedio de asistencia mensual de las salas de JI según colaboraciones del Programa de Asistencia

