

REPORTE DATOS PROGRAMA ASISTENCIA

Marzo a julio 2024



Contenidos de datos presentes en este reporte:

- 1 > ALCANCE PROGRAMA ASISTENCIA
- 2 > INDICADOR INASISTENCIA GRAVE
- 3 > INDICADOR AUSENTISMO CRÓNICO
- 4 > INDICADOR PROMEDIO DE ASISTENCIA

1

DATOS ALCANCE IMPLEMENTACIÓN PROGRAMA ASISTENCIA 2024

N de colaboraciones	Nº total de establecimientos	Nº total salas	Nº de NT	Nº de salas JI	Total niños/as
11	276	582	328	254	16.145

2 DATOS INASISTENCIA GRAVE

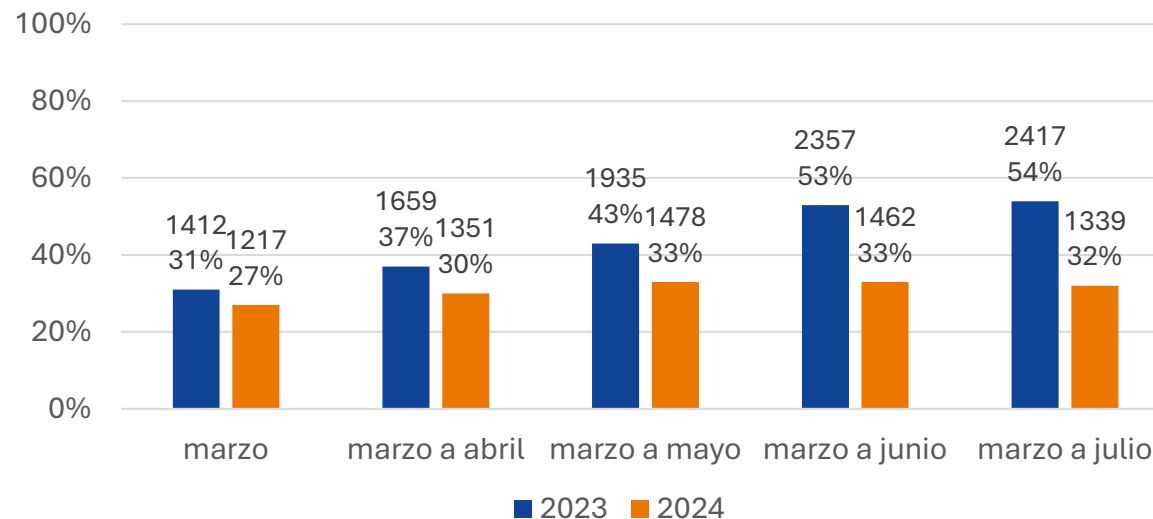
3.1.- Niños/as NT del Programa de Asistencia que presentan inasistencia grave de marzo a julio (asisten menos del 85% de los días de marzo a julio)

Número de niños/as ingresados	Mar	Abril	Mayo	Junio	Julio
2023	4545	4528	4500	4407	4438
2024	4459	4440	4138	4087	3658

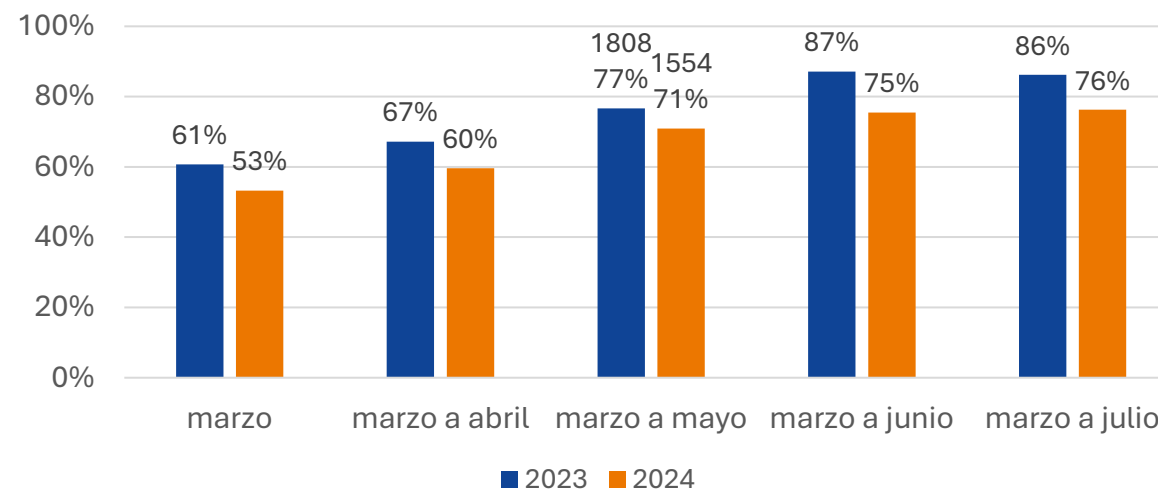
3.2.- Niños/as JI del Programa de asistencia que presentan inasistencia grave de marzo a julio (asisten menos del 85% de los días de marzo a julio)

Número de niños/as ingresados	Mar	Abril	Mayo	Junio	Julio
2023	3839	3963	4069	3888	3933
2024	5492	5581	5545	5201	4929

Porcentaje de niños/as de NT del Programa asistencia que presentan inasistencia grave de marzo a julio 2023 vs 2024

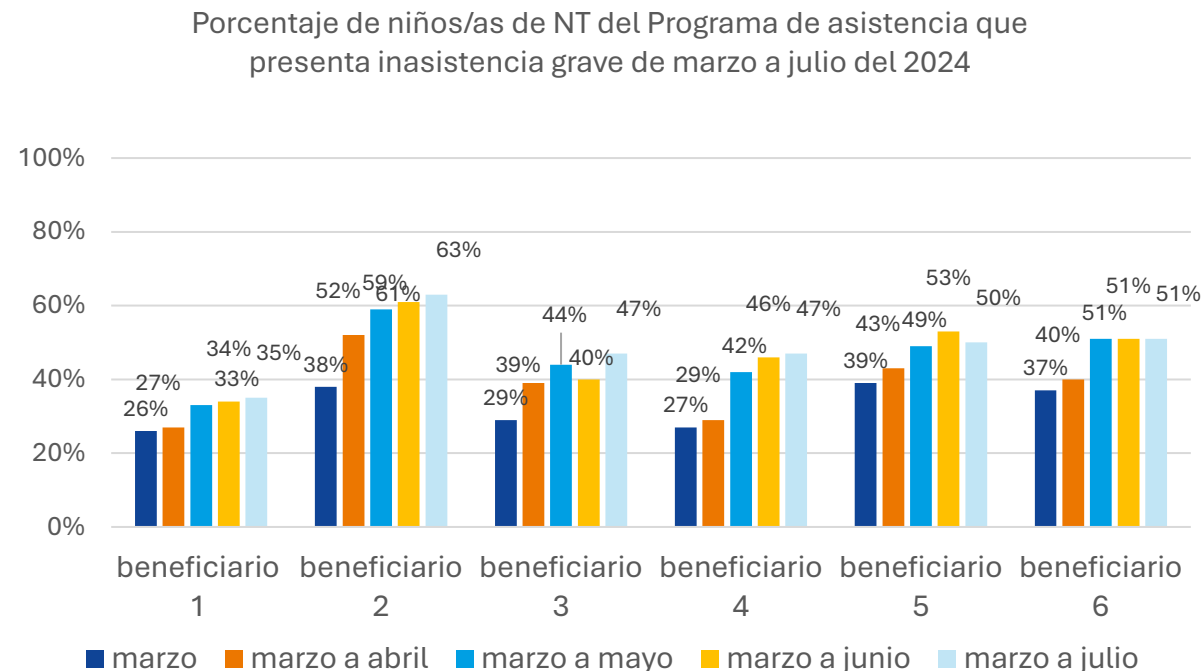


Porcentaje de niños/as de JI del Programa asistencia que presentan inasistencia grave de marzo a julio 2023 vs 2024

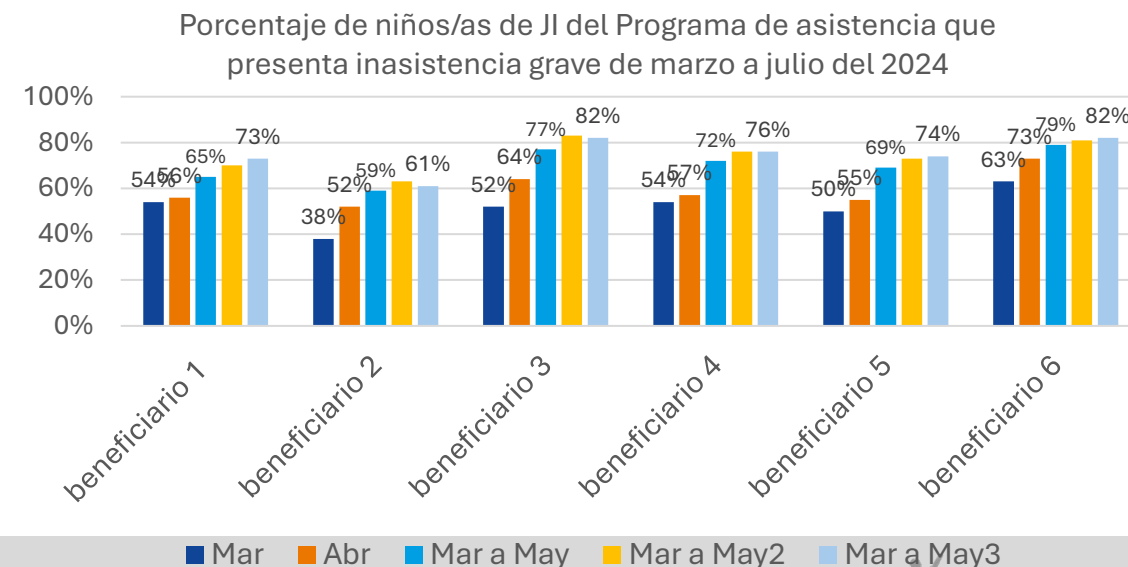


DATOS INASISTENCIA GRAVE

3.3.- Niños/as NT según colaboraciones del Programa de Asistencia que presentan inasistencia grave de marzo a julio (asisten menos del 85% de los días de marzo a julio)



3.4.- Niños/as JI según colaboraciones del Programa de asistencia que presentan inasistencia grave de marzo a julio (asisten menos del 85% de los días de marzo a julio)



3 DATOS AUSENTISMO CRÓNICO (AC)

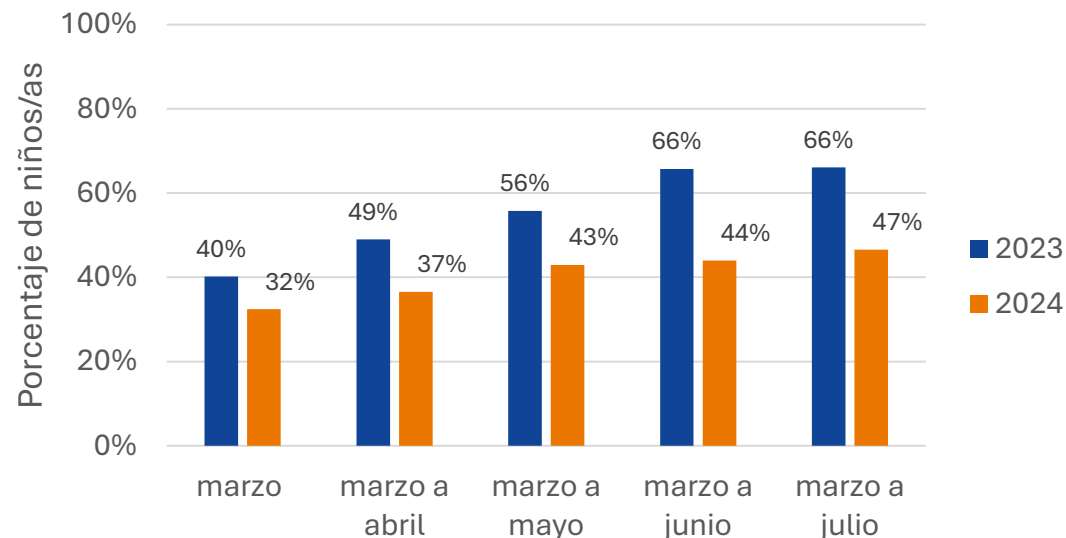
4.1.- Niños/as NT del Programa de Asistencia

que presentan ausentismo crónico de marzo a julio (asisten menos del 90% de los días de marzo a julio)

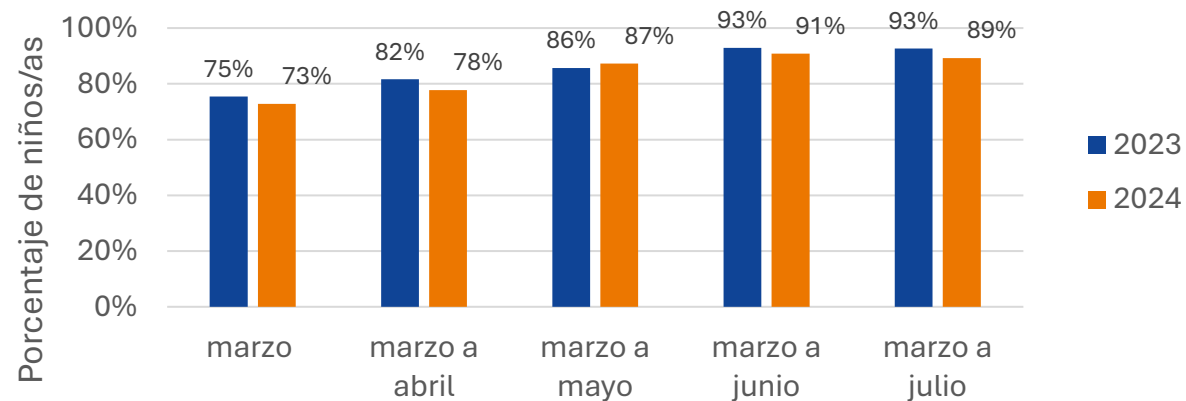
4.2.- Niños/as JI del Programa de Asistencia

que presentan ausentismo crónico de marzo a julio (asisten menos del 90% de los días de marzo a julio)

Niños/as de NT del Programa asistencia que presentan Ausentismo Crónico de marzo a julio



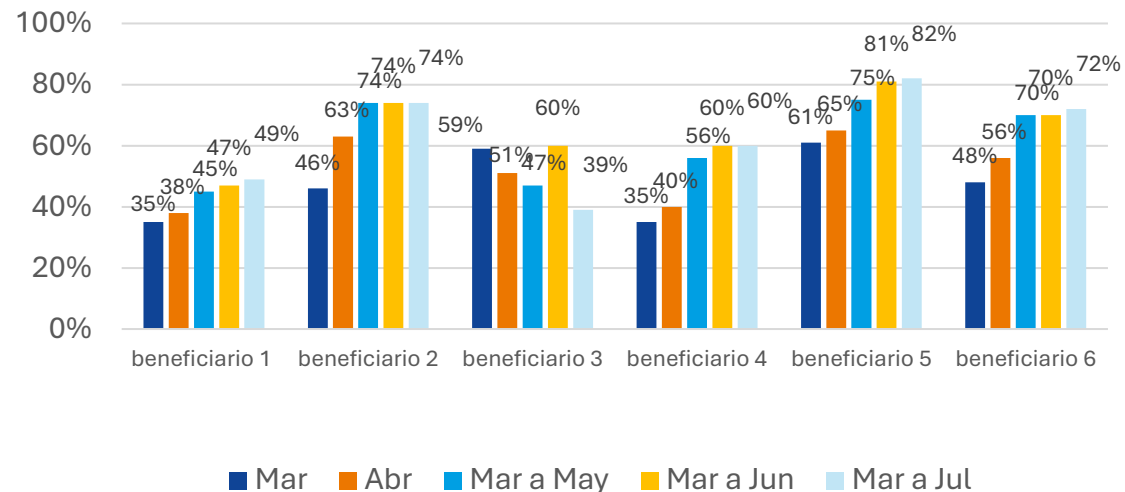
Niños/as de NT del Programa asistencia que presentan Ausentismo Crónico de marzo a julio



DATOS AUSENTISMO CRÓNICO (AC)

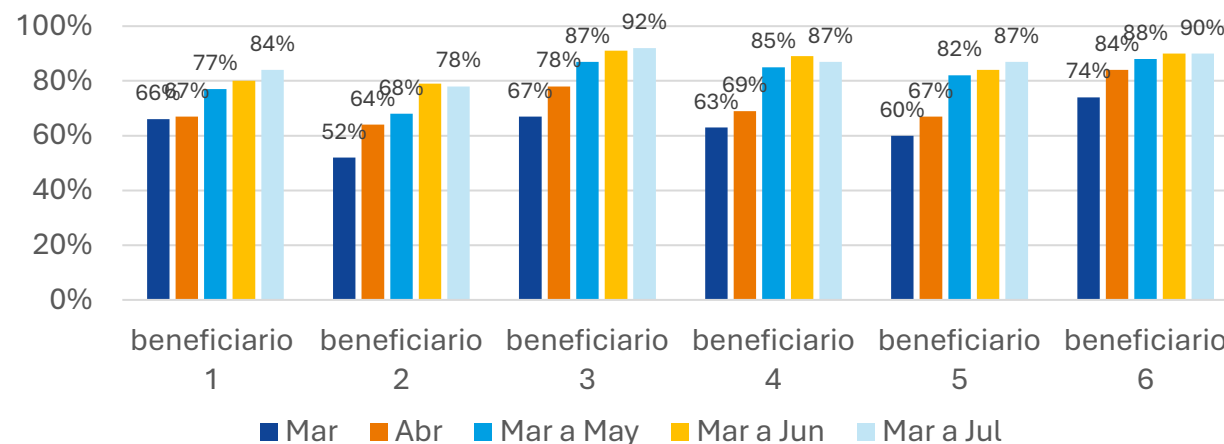
4.3.- Niños/as NT según colaboraciones del Programa de Asistencia que presentan ausentismo crónico de marzo a julio (asisten menos del 90% de los días de marzo a julio)

Niños/as de NT por colaboración del Programa asistencia que presentan ausentismo crónico de marzo a julio 2024



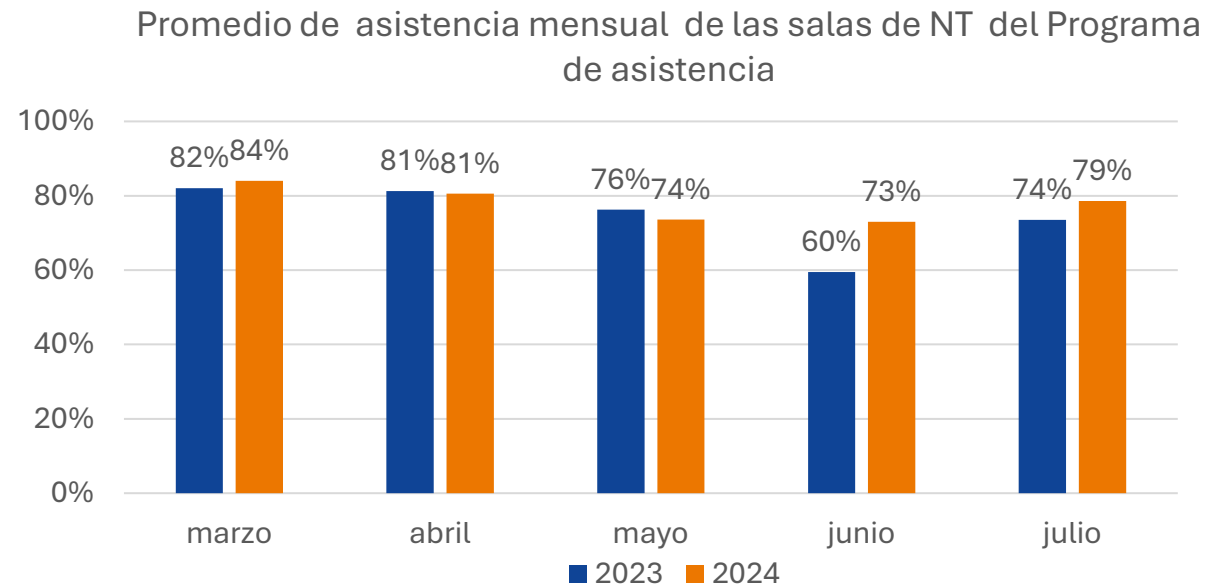
4.4.- Niños/as JI según colaboraciones del Programa de asistencia que presentan ausentismo crónico de marzo a julio (asisten menos del 90% de los días de marzo a julio)

Niños/as de JI por colaboración del Programa asistencia que presentan ausentismo crónico de marzo a mayo del 2024

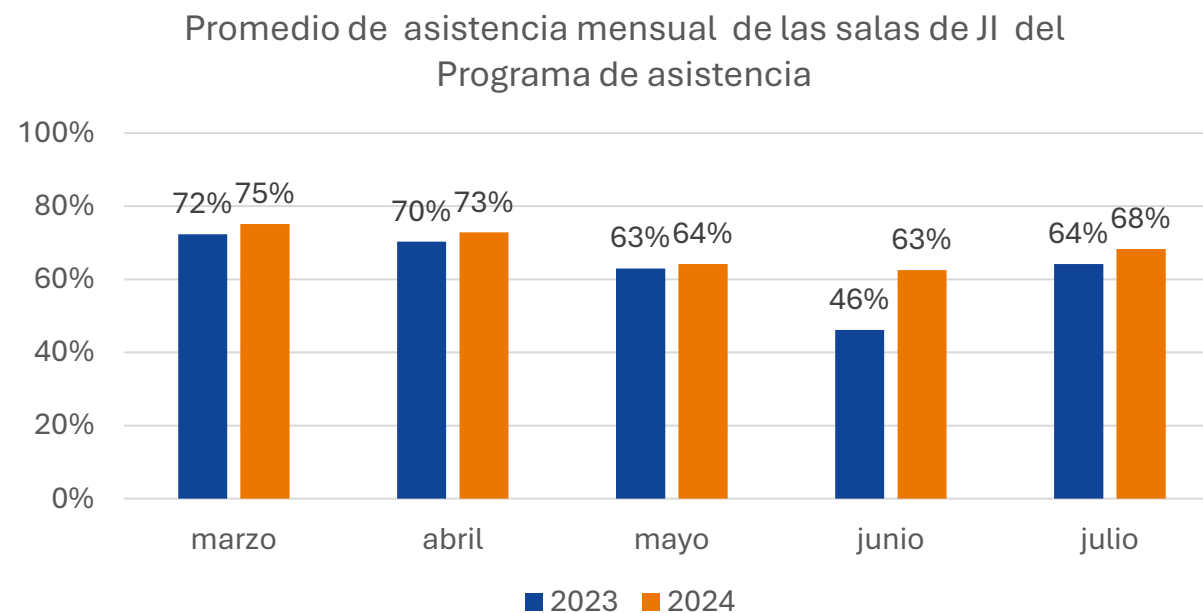


4 DATOS PROMEDIO DE ASISTENCIA

5.1.- Promedio de asistencia mensual de las salas NT del Programa de Asistencia

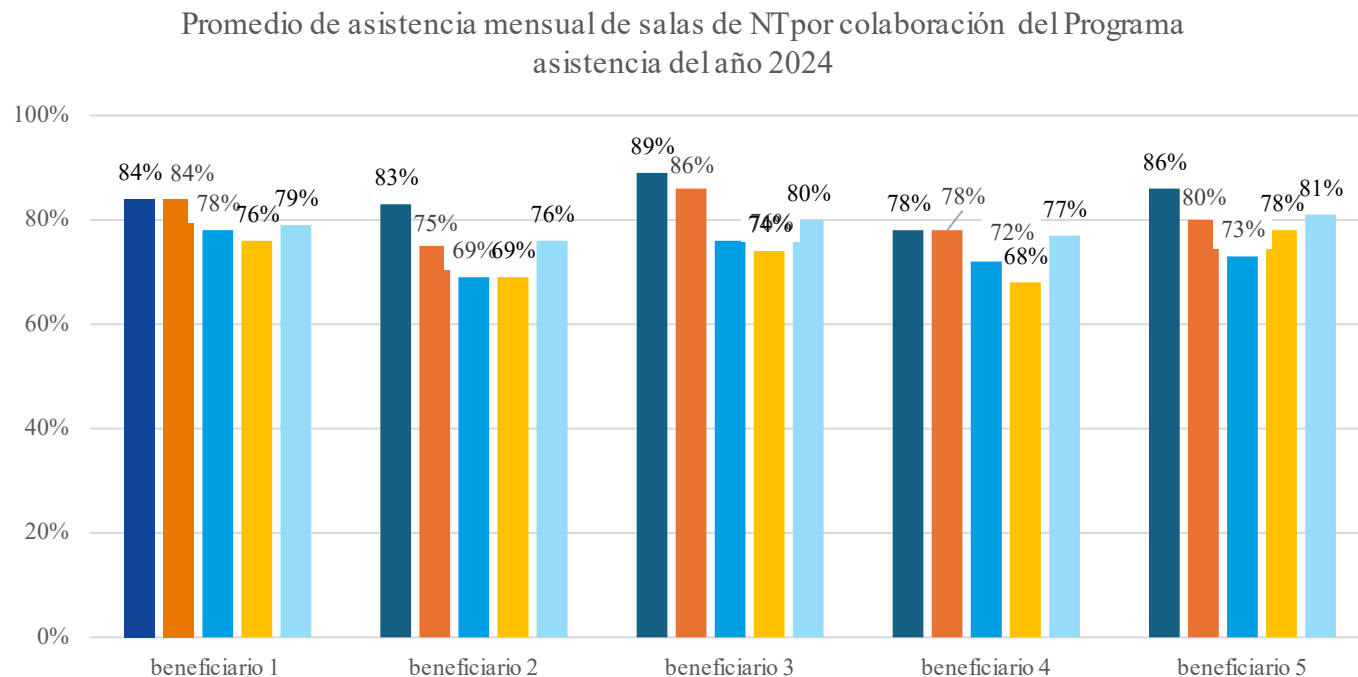


5.2.- Promedio de asistencia mensual de las salas de Jl del Programa de Asistencia



DATOS PROMEDIO DE ASISTENCIA

5.3.- Promedio de asistencia mensual de las salas NT según colaboraciones del Programa de Asistencia



5.4.- Promedio de asistencia mensual de las salas de JI según colaboraciones del Programa de Asistencia

