

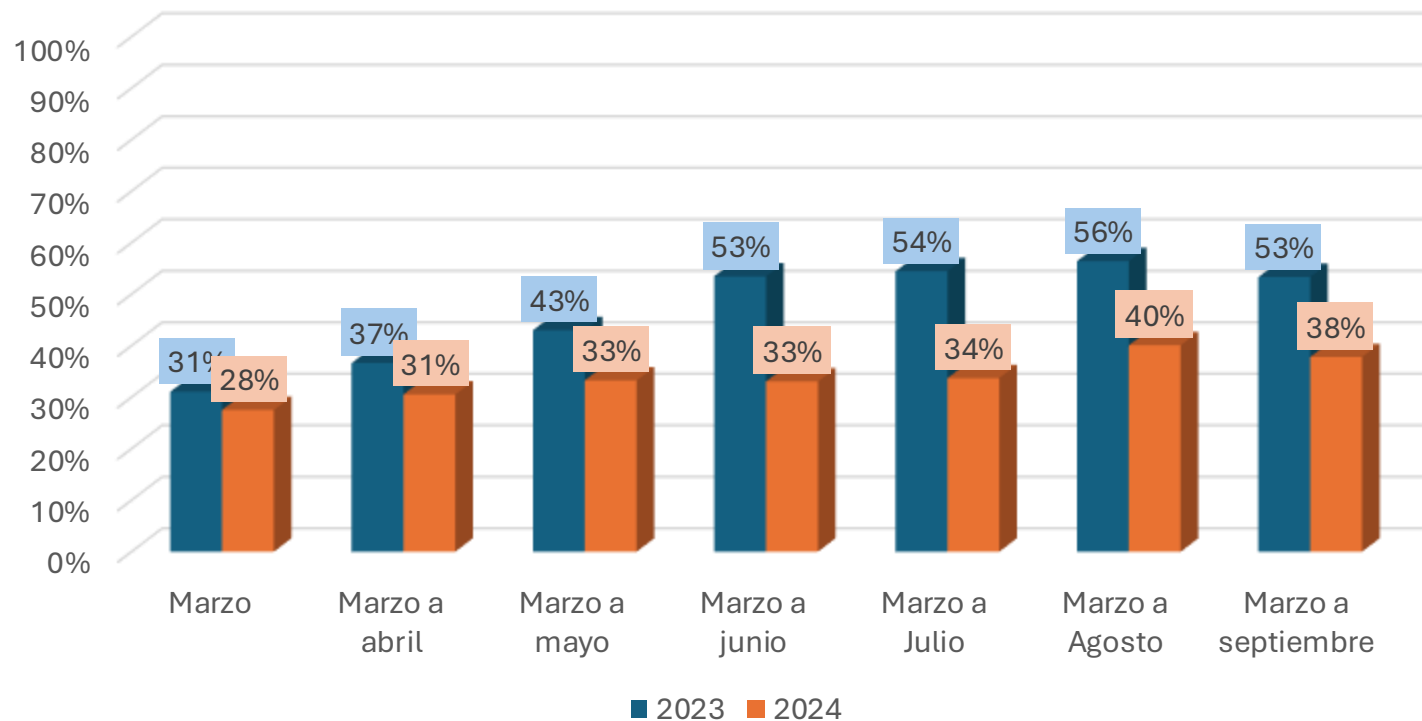
Resultados y mejoras de  
asistencia en niños/as  
del Programa de  
Asistencia



## Datos Implementación Programa Asistencia en Niveles de transición (NT1-NT2) 2023 –2024

Indicador inasistencia grave (asisten menos del 85%)

Porcentaje de niños/as de Niveles de transición del Programa de asistencia con inasistencia grave 2023 vs 2024



Se evidencia una mejora considerable en 2024 respecto a 2023:

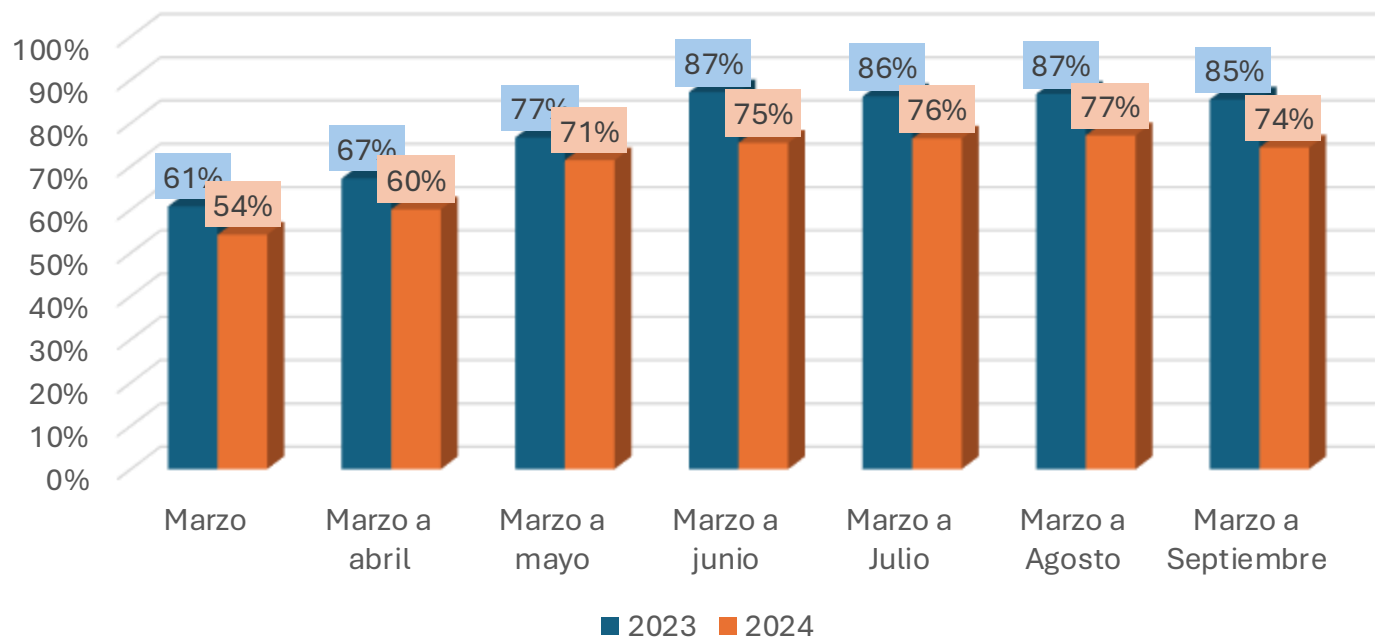
Para septiembre, se registra una reducción significativa de niños/s que presentan inasistencia grave, pasando del 53% en 2023 al 38% en 2024.

Este descenso refleja una mejora constante en la asistencia acumulada de los niños/as a lo largo del año, destacando la efectividad del Programa de asistencia en 2 años de implementación.

## Datos Implementación Programa Asistencia en Jardines Infantiles 2023–2024

Indicador inasistencia grave (asisten menos del 85%)

Porcentaje de niños/as de jardines infantiles del Programa de asistencia con inasistencia grave 2023 vs 2024



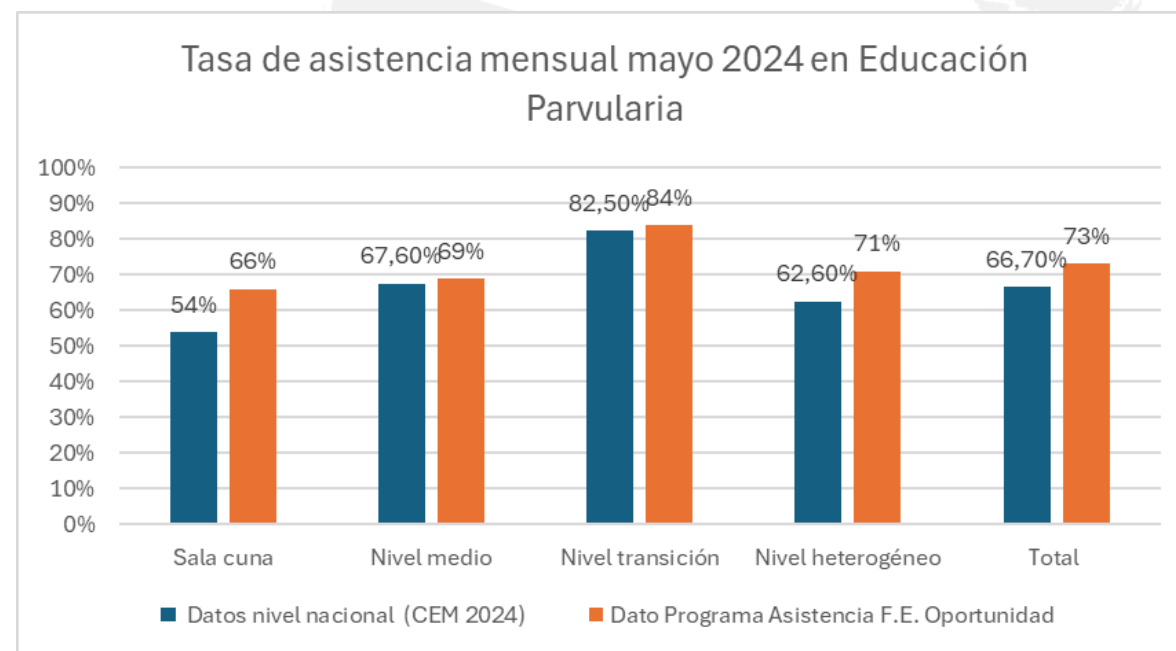
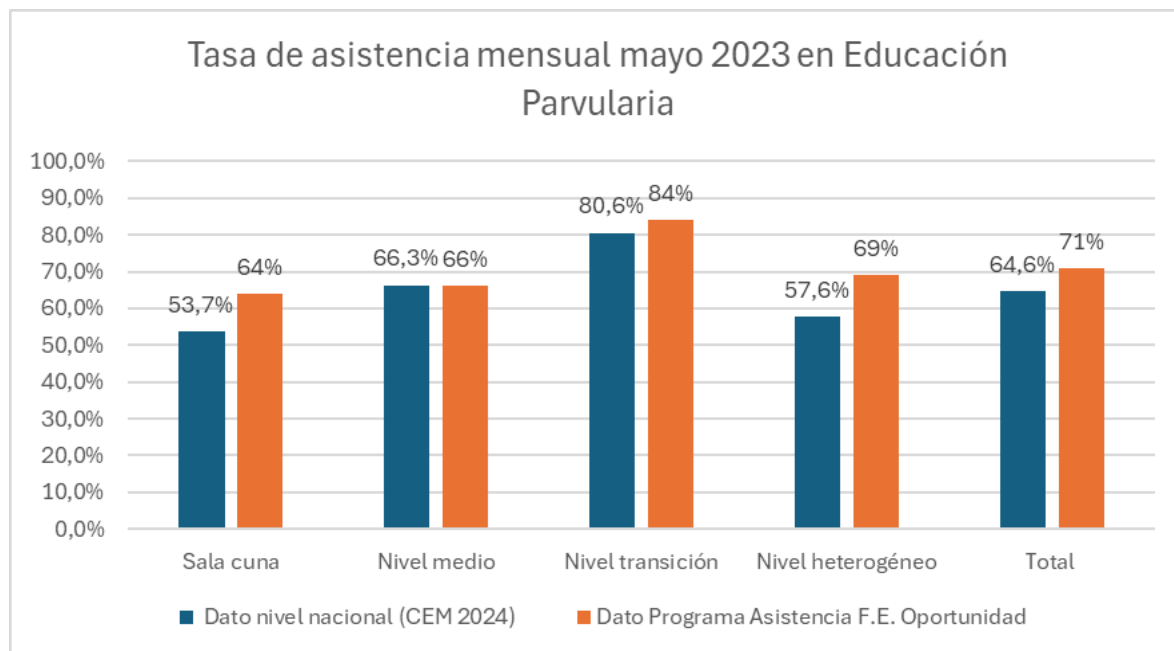
En general, durante 2024 se observa una tendencia de mejora constante, con una reducción progresiva de los porcentajes de inasistencia grave.

Para septiembre, el número de niños/as con inasistencia grave bajó del 85% en 2023 al 74% en 2024.

Es importante señalar que este gráfico incluye tanto niveles de sala cuna como niveles medios y medios heterogéneos, lo que evidencia la efectividad del Programa de asistencia en distintos contextos y tipos de salas dentro de los jardines infantiles.

## Datos asistencia en Educación Parvularia a nivel nacional 2023 – 2024

### Indicador promedio de asistencia



Nuestros datos tanto en el año 2023 como en el 2024 están por sobre las cifras a nivel nacional.